


# Nordstemmen

Adensen  
Barnten  
Burgstemmen  
Groß Escherde  
Hallerburg



Heyersum  
Klein Escherde  
Mahlerten  
Nordstemmen  
Rössing

Innere Dienste und Finanzen

Aktenzeichen: (1) 11.40.10/2022

Auskunft erteilt: Frau Schubert

Telefon: 800-22

09.12.2021

## DS 121/2021

### Beschlussvorlage

Beratung in öffentlicher Sitzung

| Beratungsfolge  | Termin     | Stand                         | Abstimmung |
|---|------------|-------------------------------|------------|
| Fachausschuss Finanzen, Wirtschaftsförderung, Marketing und Feuerschutz | 14.12.2021 | Beratung und Empfehlung       |            |
| Verwaltungsausschuss  | 16.12.2021 | Beratung und Empfehlung       |            |
| Rat   | 21.12.2021 | Beratung und Beschlussfassung |            |

#### Haushaltssatzung und Haushaltsplan 2022

##### Beschlussvorschlag:

Der Rat der Gemeinde Nordstemmen beschließt die Haushaltssatzung für das Haushaltsjahr 2022, wie sie als **Anlage 1** beigefügt ist.

##### Problembeschreibung/Begründung:

Der Verwaltungsentwurf des Haushaltsplanes 2022 und des Investitionsprogrammes bis 2025 wurden in der Arbeitssitzung des Rates der Gemeinde Nordstemmen am 13.11.2021 vorgestellt.

In der Zeit vom 04. Oktober 2021 bis 09. Dezember 2021 wurde der Verwaltungsentwurf in den Ortsräten und Fachausschüssen beraten.

Es haben sich seitdem folgende Veränderungen im Haushaltsplan 2022 und in der Finanzplanung ergeben, die in den beigefügten Ergebnishaushalt 2022 (**Anlage 2**), den Finanzhaushalt 2022 (**Anlage 3**) und in die Veränderungsliste (**Anlage 4**) eingearbeitet wurden:

**Zu Ifd. Nr. 1, 2, 3, 5:** Die Änderung der Abwassergebühren zum 01.01.2022 entsprechend der Drucksache 126/2021 führt zu Mindererträgen im Produkt Abwasser in Höhe von ca. 216.000 Euro.

**Zu Ifd. Nr. 4 und 6:** Die vorläufigen Berechnungsgrundlagen für den Kommunalen Finanzausgleich 2022 (Grundbetrag) sind vom Landesamt für Statistik am 02.12.2021 mitgeteilt worden. Hieraus ergeben sich höhere Schlüsselzuweisungen und folglich auch eine höhere Kreisumlage.

**Zu Ifd. Nr. 7, 9:**

Veranschlagung der Kosten für den Bau einer Kindertagesstätte, siehe Fachausschuss Kindertagesstätten vom 02.12.2021, Konto 36501.09610018 Projekt 4086

2022: 200.000 Euro                      Planungskosten

2023: 1.400.000 Euro

2024: 1.400.000 Euro

Veranschlagung der Zuwendung für den Bau einer Kindertagesstätte (Landkreis) in Höhe von 1.650.000 Euro im Haushaltsjahr 2024.

**Zu Ifd. Nr. 10:** Neuveranschlagung des Investitionszuschusses Sportstätten im Haushaltsjahr 2022, Konto 42401.00480000 Projekt 4079 in Höhe von 45.000 Euro, siehe Drucksache 81/2021

**Zu Ifd. Nr. 8, 11, 12, 13:** Erhöhung der Kreditermächtigungen in 2022 und Folgejahren durch die vorgenannten Investitionen und Erhöhung der Tilgungsleistungen für Investitionskredite.

Nicole Dombrowski

**Beratungsergebnis:**

| Gremium   | Ein-<br>stimmig | Ja | Nein | Ent-<br>haltung | lt. Beschluss-<br>vorschlag | abweichender<br>Beschluss |
|---|-----------------|----|------|-----------------|-----------------------------|---------------------------|
| Fachausschuss Finanzen, Wirtschaftsförderung, Marketing und Feuerschutz |                 |    |      |                 |                             |                           |
| Verwaltungsausschuss  |                 |    |      |                 |                             |                           |
| Rat   |                 |    |      |                 |                             |                           |

## Haushaltssatzung der Gemeinde Nordstemmen für das Haushaltsjahr 2022

Aufgrund des § 112 des Niedersächsischen Kommunalverfassungsgesetzes hat der Rat der Gemeinde Nordstemmen in der Sitzung am 21. Dezember 2021 folgende Haushaltssatzung beschlossen:

### § 1

Der Haushaltsplan für das Haushaltsjahr 2022 wird

#### 1. im **Ergebnishaushalt**

mit dem jeweiligen Gesamtbetrag

|  |                 |
|--|-----------------|
| 1.1 der ordentlichen Erträge auf         | 22.797.100 Euro |
| 1.2 der ordentlichen Aufwendungen auf    | 22.948.100 Euro |
| 1.3 der außerordentlichen Erträge        | 0 Euro          |
| 1.4 der außerordentlichen Aufwendung auf | 0 Euro          |

#### 2. im **Finanzhaushalt**

mit dem jeweiligen Gesamtbetrag

|   |                 |
|---|-----------------|
| 2.1 der Einzahlungen aus laufender Verwaltungstätigkeit | 21.985.100 Euro |
| 2.2 der Auszahlungen aus laufender Verwaltungstätigkeit | 21.013.600 Euro |
| 2.3 der Einzahlungen für Investitionstätigkeit          | 1.014.300 Euro  |
| 2.4 der Auszahlungen für Investitionstätigkeit          | 7.760.000 Euro  |
| 2.5 der Einzahlungen für Finanzierungstätigkeit         | 6.735.600 Euro  |
| 2.6 der Auszahlungen für Finanzierungstätigkeit         | 1.871.700 Euro  |

festgesetzt.

Nachrichtlich: Gesamtbetrag

|   |                 |
|---|-----------------|
| - der Einzahlungen des Finanzhaushaltes | 29.735.000 Euro |
| - der Auszahlungen des Finanzhaushaltes | 30.645.300 Euro |

### § 2

Der Gesamtbetrag der vorgesehenen Kreditaufnahmen für Investitionen und Investitionsförderungsmaßnahmen (Kreditermächtigung) wird auf 6.735.600 Euro festgesetzt.

### § 3

Der Gesamtbetrag der Verpflichtungsermächtigungen wird auf 1.507.500 Euro festgesetzt.

#### § 4

Der Höchstbetrag, bis zu dem im Haushaltsjahr 2022 Liquiditätskredite zur rechtzeitigen Leistung von Auszahlungen in Anspruch genommen werden dürfen, wird auf 6.500.000 Euro festgesetzt.

#### § 5

Die Steuersätze (Hebesätze) für die Realsteuern werden für das Haushaltsjahr 2022 wie folgt festgesetzt:

##### 1. Grundsteuer

|  |           |
|--|-----------|
| 1.1 für die land- und forstwirtschaftlichen Betriebe (Grundsteuer A) | 390 v. H. |
| 1.2 für die Grundstücke (Grundsteuer B)                              | 390 v. H. |

|                  |           |
|------------------|-----------|
| 2. Gewerbesteuer | 390 v. H. |
|------------------|-----------|

Nordstemmen, 21. Dezember 2021

Gemeinde Nordstemmen  
Nicole Dombrowski  
Bürgermeisterin



# Ergebnishaushalt 2022

Gemeinde: 00 Nordstemmen

| Erträge und Aufwendungen   | Rechnungs-<br>ergebnis<br>des Vorvor-<br>jahres | Ansatz<br>des<br>Vorjahres | Ansatz<br>des<br>Haushalts-<br>jahres | Ansatz des<br>ersten Jahres<br>der mittelfristigen<br>Ergebnis- und<br>Finanzplanung | Ansatz des<br>zweiten Jahres<br>der mittelfristigen<br>Ergebnis- und<br>Finanzplanung | Ansatz des<br>dritten Jahres<br>der mittelfristigen<br>Ergebnis- und<br>Finanzplanung |
|--|---|----------------------------|---------------------------------------|--|---|---|
|  | 2020  | 2021                       | 2022                                  | 2023   | 2024  | 2025  |
|  | EUR   | EUR                        | EUR                                   | EUR  | EUR   | EUR   |
| 1  | 2   | 3                          | 4                                     | 5  | 6   | 7   |
| <b>Ordentliche Erträge</b>   |   |                            |                                       |  |   |   |
| 1. + Steuern und ähnliche Abgaben  | 11.267.131,61                                   | 11.470.500                 | 12.027.100                            | 12.429.900   | 12.880.600  | 13.306.600  |
| 2. + Zuwendungen und allgemeine Umlagen  | 6.905.893,64                                    | 5.442.200                  | 6.198.500                             | 6.085.800  | 6.407.100   | 6.586.100   |
| 3. + Auflösungserträge aus Sonderposten  | 808.328,80                                      | 772.600                    | 812.000                               | 784.600  | 746.400   | 671.800   |
| 4. + sonstige Transfererträge  | 0,00  | 0                          | 0                                     | 0  | 0   | 0   |
| 5. + öffentlich-rechtliche Entgelte  | 3.139.377,71                                    | 3.208.500                  | 2.942.100                             | 2.987.100  | 2.987.100   | 2.987.100   |
| 6. + privatrechtliche Entgelte   | 155.539,85                                      | 178.300                    | 152.100                               | 155.100  | 155.100   | 155.100   |
| 7. + Kostenerstattungen und Kostenumlagen  | 51.900,04                                       | 78.200                     | 170.700                               | 58.700   | 66.200  | 66.200  |
| 8. + Zinsen und ähnliche Finanzerträge   | 119.658,78                                      | 84.000                     | 37.000                                | 27.000   | 27.000  | 27.000  |
| 9. + aktivierungsfähige Eigenleistungen  | 0,00  | 0                          | 0                                     | 0  | 0   | 0   |
| 10. +/- Bestandsveränderungen  | 0,00  | 0                          | 0                                     | 0  | 0   | 0   |
| 11. + sonstige ordentliche Erträge   | 554.816,47                                      | 484.400                    | 457.600                               | 457.600  | 457.600   | 457.600   |
| <b>12. = Summe ordentliche Erträge</b>   | <b>23.002.646,90</b>                            | <b>21.718.700</b>          | <b>22.797.100</b>                     | <b>22.985.800</b>  | <b>23.727.100</b>   | <b>24.257.500</b>   |
| <b>Ordentliche Aufwendungen</b>  |   |                            |                                       |  |   |   |
| 13. - Personalaufwendungen   | 4.822.389,89                                    | 4.528.200                  | 4.624.900                             | 4.669.000  | 4.712.400   | 4.754.600   |
| 14. - Versorgungsaufwendungen  | 551.618,00                                      | 0                          | 0                                     | 0  | 0   | 0   |
| 15. - Aufwendungen für Sach- und Dienstleistungen  | 3.662.707,08                                    | 3.785.400                  | 4.012.200                             | 4.224.000  | 3.962.200   | 3.651.700   |
| 16. - Abschreibungen   | 2.051.266,71                                    | 1.943.500                  | 1.934.500                             | 1.868.400  | 1.776.400   | 1.677.200   |
| 17. - Zinsen und ähnliche Aufwendungen   | 697.557,77                                      | 673.000                    | 643.000                               | 593.000  | 573.000   | 573.000   |
| 18. - Transferaufwendungen   | 10.697.724,96                                   | 10.694.400                 | 11.206.400                            | 11.193.500   | 11.362.700  | 11.449.900  |
| 19. - sonstige ordentliche Aufwendungen  | 507.364,77                                      | 573.400                    | 527.100                               | 504.800  | 518.300   | 518.300   |
| <b>20. = Summe ordentliche Aufwendungen</b>  | <b>22.990.629,18</b>                            | <b>22.197.900</b>          | <b>22.948.100</b>                     | <b>23.052.700</b>  | <b>22.905.000</b>   | <b>22.624.700</b>   |
| <b>21. = Ordentliches Ergebnis (Summe ordentliche Erträge abzüglich Summe ordentliche Aufwendungen)</b>    | <b>12.017,72</b>                                | <b>-479.200</b>            | <b>-151.000</b>                       | <b>-66.900</b>   | <b>822.100</b>  | <b>1.632.800</b>  |
| 22. + außerordentliche Erträge   | 171.165,19                                      | 0                          | 0                                     | 0  | 0   | 0   |
| 23. - außerordentliche Aufwendungen  | 8,00  | 0                          | 0                                     | 0  | 0   | 0   |
| <b>24. = außerordentliches Ergebnis (außerordentliche Erträge abzüglich außerordentliche Aufwendungen)</b> | <b>171.157,19</b>                               | <b>0</b>                   | <b>0</b>                              | <b>0</b>   | <b>0</b>  | <b>0</b>  |
| <b>25. = Jahresergebnis (Saldo aus dem ordentlichen und dem außerordentlichen Ergebnis)</b>                | <b>183.174,91</b>                               | <b>-479.200</b>            | <b>-151.000</b>                       | <b>-66.900</b>   | <b>822.100</b>  | <b>1.632.800</b>  |
| <b>Überschuss(+) / Fehlbetrag (-)</b>  |   |                            |                                       |  |   |   |
| 26. Summe der Jahresfehlbeträge aus Vorjahren gem. § 2 Abs. 6 KomHKVO                                      | 0,00  | 0                          | 0                                     | 0  | 0   | 0   |

\*\*\* Ende der Liste "Ergebnishaushalt" \*\*\*




Gemeinde: 00 Nordstemmen

| Einzahlungen und Auszahlungen  | Rechnungs-<br>ergebnis<br>des Vorvor-<br>jahres | Ansatz<br>des<br>Vorjahres | Ansatz<br>des<br>Haushalts-<br>jahres | Ansatz des<br>ersten Jahres<br>der mittelfristigen<br>Ergebnis- und<br>Finanzplanung | Ansatz des<br>zweiten Jahres<br>der mittelfristigen<br>Ergebnis- und<br>Finanzplanung | Ansatz des<br>dritten Jahres<br>der mittelfristigen<br>Ergebnis- und<br>Finanzplanung |
|--|---|----------------------------|---------------------------------------|--|---|---|
|  | 2020  | 2021                       | 2022                                  | 2023   | 2024  | 2025  |
|  | EUR   | EUR                        | EUR                                   | EUR  | EUR   | EUR   |
| 1  | 2   | 3                          | 4                                     | 5  | 6   | 7   |
| <b>Einzahlungen aus laufender Verwaltungstätigkeit</b>   |   |                            |                                       |  |   |   |
| 1. + Steuern und ähnliche Abgaben  | 11.155.594,46                                   | 11.470.500                 | 12.027.100                            | 12.429.900   | 12.880.600  | 13.306.600  |
| 2. + Zuwendungen und allgemeine Umlagen  | 6.905.893,64                                    | 5.442.200                  | 6.198.500                             | 6.085.800  | 6.407.100   | 6.586.100   |
| 3. + sonstige Transfereinzahlungen   | 0,00  | 0                          | 0                                     | 0  | 0   | 0   |
| 4. + öffentlich-rechtliche Entgelte  | 3.057.702,26                                    | 3.208.500                  | 2.942.100                             | 2.987.100  | 2.987.100   | 2.987.100   |
| 5. + privatrechtliche Entgelte   | 156.244,12                                      | 178.300                    | 152.100                               | 155.100  | 155.100   | 155.100   |
| 6. + Kostenerstattungen und Kostenumlagen  | 54.476,34                                       | 78.200                     | 170.700                               | 58.700   | 66.200  | 66.200  |
| 7. + Zinsen und ähnliche Einzahlungen  | 116.059,87                                      | 84.000                     | 37.000                                | 27.000   | 27.000  | 27.000  |
| 8. + sonstige haushaltswirksame Einzahlungen   | 580.575,64                                      | 484.400                    | 457.600                               | 457.600  | 457.600   | 457.600   |
| <b>9. = Summe der Einzahlungen aus laufender Verwaltungstätigkeit</b>                                    | <b>22.026.546,33</b>                            | <b>20.946.100</b>          | <b>21.985.100</b>                     | <b>22.201.200</b>  | <b>22.980.700</b>   | <b>23.585.700</b>   |
| <b>Auszahlungen aus laufender Verwaltungstätigkeit</b>   |   |                            |                                       |  |   |   |
| 10. - Personalauszahlungen   | 4.648.780,58                                    | 4.528.200                  | 4.624.900                             | 4.669.000  | 4.712.400   | 4.754.600   |
| 11. - Versorgungsauszahlungen  | 0,00  | 0                          | 0                                     | 0  | 0   | 0   |
| 12. - Auszahlungen für Sach- und Dienstleistungen und für den Erwerb geringwertiger Vermögensgegenstände | 3.574.037,22                                    | 3.785.400                  | 4.012.200                             | 4.224.000  | 3.962.200   | 3.651.700   |
| 13. - Zinsen und ähnliche Auszahlungen   | 697.557,77                                      | 673.000                    | 643.000                               | 593.000  | 573.000   | 573.000   |
| 14. - Transferauszahlungen   | 10.261.203,53                                   | 10.694.400                 | 11.206.400                            | 11.193.500   | 11.362.700  | 11.449.900  |
| 15. - sonstige haushaltswirksame Auszahlungen  | 581.598,41                                      | 573.400                    | 527.100                               | 504.800  | 518.300   | 518.300   |
| <b>16. = Summe der Auszahlungen aus laufender Verwaltungstätigkeit</b>                                   | <b>19.763.177,51</b>                            | <b>20.254.400</b>          | <b>21.013.600</b>                     | <b>21.184.300</b>  | <b>21.128.600</b>   | <b>20.947.500</b>   |
| <b>17. = Saldo aus laufender Verwaltungstätigkeit</b>  | <b>2.263.368,82</b>                             | <b>691.700</b>             | <b>971.500</b>                        | <b>1.016.900</b>   | <b>1.852.100</b>  | <b>2.638.200</b>  |
| <b>Einzahlungen für Investitionstätigkeit</b>  |   |                            |                                       |  |   |   |
| 18. + Zuwendungen für Investitionstätigkeit  | 1.056.319,99                                    | 695.200                    | 987.600                               | 413.900  | 2.146.000   | 489.800   |
| 19. + Beiträge u.ä. Entgelte für Investitionstätigkeit   | 652.042,97                                      | 25.000                     | 25.000                                | 25.000   | 25.000  | 25.000  |
| 20. + Veräußerung von Sachvermögen   | 381.807,23                                      | 181.100                    | 0                                     | 0  | 0   | 0   |
| 21. + Veräußerung von Finanzvermögensanlagen   | 123,10  | 0                          | 0                                     | 0  | 0   | 0   |
| 22. + sonstige Investitionstätigkeit   | 8.797,35  | 1.700                      | 1.700                                 | 1.500  | 1.500   | 1.500   |
| <b>23. = Summe der Einzahlungen für Investitionstätigkeit</b>  | <b>2.099.090,64</b>                             | <b>903.000</b>             | <b>1.014.300</b>                      | <b>440.400</b>   | <b>2.172.500</b>  | <b>516.300</b>  |
| <b>Auszahlungen für Investitionstätigkeit</b>  |   |                            |                                       |  |   |   |
| 24. - Erwerb von Grundstücken und Gebäuden   | 273.189,85                                      | 181.100                    | 500.000                               | 0  | 0   | 0   |
| 25. - Baumaßnahmen   | 2.018.746,56                                    | 4.017.000                  | 6.240.500                             | 5.332.500  | 4.500.000   | 1.950.000   |
| 26. - Erwerb von beweglichem Sachvermögen  | 383.285,66                                      | 772.500                    | 964.400                               | 475.800  | 221.700   | 228.700   |
| 27. - Erwerb von Finanzvermögensanlagen  | 9.477,97  | 10.100                     | 10.100                                | 10.100   | 10.100  | 10.100  |
| 28. - Aktivierbare Zuwendungen   | 0,00  | 40.200                     | 45.000                                | 0  | 0   | 0   |
| 29. - Sonstige Investitionstätigkeit   | 0,00  | 0                          | 0                                     | 0  | 0   | 0   |
| <b>30. = Summe der Auszahlungen für Investitionstätigkeit</b>  | <b>2.684.700,04</b>                             | <b>5.020.900</b>           | <b>7.760.000</b>                      | <b>5.818.400</b>   | <b>4.731.800</b>  | <b>2.188.800</b>  |
| <b>31. = Saldo aus Investitionstätigkeit</b>   | <b>-585.609,40</b>                              | <b>-4.117.900</b>          | <b>-6.745.700</b>                     | <b>-5.378.000</b>  | <b>-2.559.300</b>   | <b>-1.672.500</b>   |
| <b>32. = Finanzmittel-Überschuss/-Fehlbetrag (Summen Zeile 18 und 32)</b>                                | <b>1.677.759,42</b>                             | <b>-3.426.200</b>          | <b>-5.774.200</b>                     | <b>-4.361.100</b>  | <b>-707.200</b>   | <b>965.700</b>  |
| <b>Ein-, Auszahlungen aus Finanzierungstätigkeit</b>   |   |                            |                                       |  |   |   |
| 33. + Einzahlungen; Aufnahme von Krediten und inneren Darlehen für Investitionstätigkeit                 | 4.532.379,93                                    | 5.789.200                  | 6.735.600                             | 5.367.900  | 2.549.200   | 1.662.400   |
| 34. - Auszahlungen; Tilgung von Krediten und Rückzahlung von inneren Darlehen für Investitionstätigkeit  | 3.086.804,68                                    | 3.487.300                  | 1.871.700                             | 1.911.000  | 1.947.300   | 1.824.400   |
| <b>35. = Saldo aus Finanzierungstätigkeit (Saldo aus Zeile 34 und 35)</b>                                | <b>1.445.575,25</b>                             | <b>2.301.900</b>           | <b>4.863.900</b>                      | <b>3.456.900</b>   | <b>601.900</b>  | <b>-162.000</b>   |
| <b>36. = Finanzmittelveränderung (Summe der Zeilen 33 und 36)</b>  | <b>3.123.334,67</b>                             | <b>-1.124.300</b>          | <b>-910.300</b>                       | <b>-904.200</b>  | <b>-105.300</b>   | <b>803.700</b>  |


\*\*\* Ende der Liste "Finanzhaushalt" \*\*\*

| Veränderungsliste Haushalt 2022 |   |        | Stand:    | 08.12.2021 |           |           | Anlage 4                         |
|---------------------------------|---|--------|-----------|------------|-----------|-----------|----------------------------------|
| lfd. Nr.                        | Produktsachkonto                            |        | 2022      | 2023       | 2024      | 2025      | Grund                            |
|                                 | <b>Ergebnishaushalt</b>                     |        |           |            |           |           |                                  |
|                                 | <b>Ertrag</b>                               |        |           |            |           |           |                                  |
| 1                               | 53810.33210041                              | bisher | 2.000.000 | 2.000.000  | 2.000.000 | 2.000.000 | Gebührenänderung                 |
|                                 | Schmutzwassergebühren                       | neu    | 1.899.000 | 1.899.000  | 1.899.000 | 1.899.000 | Drucksache 126/2021              |
| 2                               | 53810.33210042                              | bisher | 550.000   | 550.000    | 550.000   | 550.000   | Gebührenänderung                 |
|                                 | Niederschlagswassergebühren Grundstücke     | neu    | 435.000   | 435.000    | 435.000   | 435.000   | Drucksache 126/2021              |
| 3                               | 53810.33210043                              | bisher | 421.700   | 421.700    | 421.700   | 421.700   | Gebührenänderung                 |
|                                 | Niederschlagswassergebühren Straße          | neu    | 330.500   | 330.500    | 330.500   | 330.500   | Drucksache 126/2021              |
| 4                               | 61100.31110000                              | bisher | 3.644.500 | 3.564.300  | 3.853.000 | 4.007.000 | vorläufige Berechnungsgrundlagen |
|                                 | Schlüsselzuweisungen vom Land               | neu    | 3.990.600 | 3.902.800  | 4.218.900 | 4.387.600 | Finanzausgleich vom 02.12.2021   |
|                                 |   |        |           |            |           |           |                                  |
|                                 | <b>Aufwand</b>                              |        |           |            |           |           |                                  |
| 5                               | 54100.42410121                              | bisher | 425.800   | 425.800    | 425.800   | 425.800   | Gebührenänderung                 |
|                                 | Niederschlagswassergebühren Straßen         | neu    | 333.500   | 333.500    | 333.500   | 333.500   | Drucksache 126/2021              |
| 6                               | 61100.43721000                              | bisher | 7.286.500 | 7.334.300  | 7.374.300 | 7.424.300 | vorläufige Berechnungsgrundlagen |
|                                 | Kreisumlage                                 | neu    | 7.434.100 | 7.380.000  | 7.510.000 | 7.560.000 | Finanzausgleich vom 02.12.2021   |
|                                 |   |        |           |            |           |           |                                  |
|                                 | <b>Finanzhaushalt:</b>                      |        |           |            |           |           |                                  |
|                                 | <b>Einzahlungen:</b>                        |        |           |            |           |           |                                  |
| 7                               | 36501.21512000 Projekt 4086                 | bisher | 0         | 0          | 0         | 0         |                                  |
|                                 | Zuwendungen Landkreis für Kindertagesstätte | neu    | 0         | 0          | 1.650.000 | 0         |                                  |
| 8                               | 61200.23173046 - 55 Projekt 2001            | bisher | 6.535.600 | 3.967.900  | 2.799.200 | 1.662.400 |                                  |
|                                 | Investitionsdarlehen 2022 - 2025            | neu    | 6.735.600 | 5.367.900  | 2.549.200 | 1.662.400 | höhere Kreditermächtigung        |
|                                 |   |        |           |            |           |           |                                  |
|                                 | <b>Auszahlungen:</b>                        |        |           |            |           |           |                                  |
| 9                               | 36501.09610018 Projekt 4086                 | bisher | 0         | 0          | 0         | 0         | Fachausschuss Kindertagesstätten |
|                                 | Bau einer Kindertagesstätte                 | neu    | 200.000   | 1.400.000  | 1.400.000 | 0         | am 02.12.2021                    |
| 10                              | 42401.00480000 Projekt 4079                 | bisher | 0         | 0          | 0         | 0         | Neuveranschlagung DS 81/2021     |
|                                 | Investitionszuschuss Sportstätten           | neu    | 45.000    | 0          | 0         | 0         |                                  |
| 11                              | 61200.23173046 Projekt 2001                 | bisher | 65.000    | 129.800    | 129.800   | 129.800   |                                  |
|                                 | Investitionsdarlehen 2022                   | neu    | 70.000    | 134.700    | 134.700   | 134.700   | höhere Tilgung                   |
| 12                              | 61200.23173052 Projekt 2001                 | bisher | 0         | 40.300     | 79.400    | 77.000    |                                  |
|                                 | Investitionsdarlehen 2023                   | neu    | 0         | 60.000     | 107.400   | 105.000   | höhere Tilgung                   |
| 13                              | 61200.23173055 Projekt 2001                 | bisher | 0         | 0          | 27.400    | 55.000    |                                  |
|                                 | Investitionsdarlehen 2024                   | neu    | 0         | 0          | 25.500    | 51.000    | höhere Tilgung                   |



# Nordstemmen

Adensen  
Barnten  
Burgstemmen  
Groß Escherde  
Hallerburg



Heyersum  
Klein Escherde  
Mahlerten  
Nordstemmen  
Rössing

Innere Dienste und Finanzen

Aktenzeichen: (1) 11.40.10/2022

Auskunft erteilt: Herr Niemann

Telefon: 800-21

16.12.2021

## DS 121/2021 – 1. Ergänzung Beschlussvorlage

Beratung in öffentlicher Sitzung

| Beratungsfolge       | Termin     | Stand                         | Abstimmung |
|----------------------|------------|-------------------------------|------------|
| Verwaltungsausschuss | 16.12.2021 | Beratung und Empfehlung       |            |
| Rat                  | 21.12.2021 | Beratung und Beschlussfassung |            |

### Haushaltssatzung und Haushaltsplan 2022

#### Beschlussvorschlag:

Der Rat der Gemeinde Nordstemmen beschließt die Haushaltssatzung für das Haushaltsjahr 2022, wie sie in der **Anlage 1** beigefügt ist.

#### Problembeschreibung/Begründung:

In der Sitzung des Fachausschusses Finanzen, Wirtschaftsförderung, Marketing und Feuerschutz der Gemeinde Nordstemmen wurden am 14.12.2021 folgende Änderungen zum vorgelegten Verwaltungsentwurf beschlossen:

#### Ergebnishaushalt

| Lfd. Nr. | Produktsachkonto       | 2022      | 2023      | 2024      | 2025      |
|----------|------------------------|-----------|-----------|-----------|-----------|
|          | Aufwand                |           |           |           |           |
| 1        | 56100.40120000<br>u.a. | +30.000 € | +65.000 € | +65.000 € | +65.000 € |

Zu 1.: Nach der Beschlusslage wird der Sperrvermerk im Stellenplan 2022 für die Stelle Klimaschutzmanager/in entfernt. Gleichzeitig werden für das Haushaltsjahr 2022 30.000 Euro, ab 2023 65.000 Euro Personalaufwand veranschlagt.

Der Aufwand des dauerhaft stattfindenden Ehrenamtstages wurde ab dem Haushaltsjahr 2022 mit jeweils 5.000 Euro bereits in den Verwaltungsentwurf eingestellt.



Finanzhaushalt:

Einzahlungen:

|    |   |  | 2022       | 2023       | 2024 | 2025 |  |
|----|---|--|------------|------------|------|------|--|
| 1. | 61200.23173046<br>Projekt 2001 Investitionsdarlehen<br>2022 |  | -550.000 € |            |      |      |  |
| 2. | 61200.23173052<br>Projekt 2001 Investitionsdarlehen<br>2023 |  | 0,00 €     | +750.000 € |      |      |  |
|    |   |  |            |            |      |      |  |
|    |   |  |            |            |      |      |  |

Zu 1. und 2.: Die Darlehen wurden dem Investitionsprogramm angepasst.

Auszahlungen:

|    |  |  | 2022       | 2023       | 2024      | 2025      |   |
|----|--|--|------------|------------|-----------|-----------|---|
| 1. | 54100.09620068 Projekt<br>3271 Radverkehrskonzept                      |  | +50.000 €  | +50.000 €  | 0         | 0         | 0 |
| 2. | 57300.09610039 Projekt<br>3269 PV-Anlage Bauhof                        |  | +40.000 €  | 0          | 0         | 0         | 0 |
| 3. | 11108.09610040 Projekt<br>3270 PV-Anlage Rathaus                       |  | +60.000 €  | 0          | 0         | 0         | 0 |
| 4. | 54100.09620000 Projekt<br>3106 Gemeindeverbindungsstraße               |  | -700.000 € | +700.000 € | 0         | 0         | 0 |
| 5. | 61200.23173046 Projekt<br>2001 Investitionsdarlehen<br>2022 – Tilgung- |  | -8.000 €   | -10.900 €  | -10.900 € | -10.900 € |   |
| 6. | 61200.23173052 Projekt<br>2001 Investitionsdarlehen<br>2023 –Tilgung-  |  | 0 €        | +2.000 €   | +15.000 € | +17.400 € |   |

Zu 1.: Es soll eine Maßnahmenförderung für das Projekt aus dem Sonderprogramm Stadt und Land der NBank beantragt werden. Die Einzahlungen daraus konnten noch nicht ermittelt werden. Eine Förderung kann in Höhe von bis zu 75 Prozent der förderfähigen Ausgaben betragen.

Zu 2. und 3.: Die Maßnahmen werden neu aufgenommen.

Zu 4: Die Maßnahme wird um ein Jahr nach hinten verschoben.

Zu 5. und 6.: Die Darlehen und Tilgungsleistungen wurden dem geänderten Investitionsprogramm angepasst.

Nicole Dombrowski

**Beratungsergebnis:**

| Gremium              | Ein-<br>stimmig | Ja | Nein | Ent-<br>haltung | lt. Beschluss-<br>vorschlag | abweichender<br>Beschluss |
|----------------------|-----------------|----|------|-----------------|-----------------------------|---------------------------|
| Verwaltungsausschuss |                 |    |      |                 |                             |                           |
| Rat                  |                 |    |      |                 |                             |                           |

Haushaltssatzung der Gemeinde Nordstemmen für das Haushaltsjahr 2022

Aufgrund des § 112 des Niedersächsischen Kommunalverfassungsgesetzes hat der Rat der Gemeinde Nordstemmen in der Sitzung am 21. Dezember 2021 folgende Haushaltssatzung beschlossen:

§ 1

Der Haushaltsplan für das Haushaltsjahr 2022 wird

1. im **Ergebnishaushalt**

mit dem jeweiligen Gesamtbetrag

1.1 der ordentlichen Erträge auf 22.797.100 Euro

22.797.100 Euro

1.2 der ordentlichen Aufwendungen auf 22.978.100 Euro

1.3 der außerordentlichen Erträge 0 Euro

22.797.100 Euro

1.4 der außerordentlichen Aufwendung auf 0 Euro

2. im **Finanzhaushalt**

mit dem jeweiligen Gesamtbetrag

2.1 der Einzahlungen aus laufender Verwaltungstätigkeit 21.985.100 Euro

2.2 der Auszahlungen aus laufender Verwaltungstätigkeit 21.043.600 Euro

2.3 der Einzahlungen für Investitionstätigkeit 1.014.300 Euro

2.4 der Auszahlungen für Investitionstätigkeit 7.210.000 Euro

2.5 der Einzahlungen für Finanzierungstätigkeit 6.185.600 Euro

2.6 der Auszahlungen für Finanzierungstätigkeit 1.863.700 Euro

festgesetzt.

Nachrichtlich: Gesamtbetrag

- der Einzahlungen des Finanzhaushaltes 29.185.000 Euro

- der Auszahlungen des Finanzhaushaltes 30.117.300 Euro

§ 2

Der Gesamtbetrag der vorgesehenen Kreditaufnahmen für Investitionen und Investitionsförderungsmaßnahmen (Kreditermächtigung) wird auf 6.185.600 Euro festgesetzt.

§ 3

Der Gesamtbetrag der Verpflichtungsermächtigungen wird auf 1.507.500 Euro festgesetzt.

#### § 4

Der Höchstbetrag, bis zu dem im Haushaltsjahr 2022 Liquiditätskredite zur rechtzeitigen Leistung von Auszahlungen in Anspruch genommen werden dürfen, wird auf 6.500.000 Euro festgesetzt.

#### § 5

Die Steuersätze (Hebesätze) für die Realsteuern werden für das Haushaltsjahr 2022 wie folgt festgesetzt:

##### 1. Grundsteuer

|  |           |
|--|-----------|
| 1.1 für die land- und forstwirtschaftlichen Betriebe (Grundsteuer A) | 390 v. H. |
| 1.2 für die Grundstücke (Grundsteuer B)                              | 390 v. H. |

|                  |           |
|------------------|-----------|
| 2. Gewerbesteuer | 390 v. H. |
|------------------|-----------|

Nordstemmen, 21. Dezember 2021

Gemeinde Nordstemmen  
Nicole Dombrowski  
Bürgermeisterin



## Ergebnishaushalt 2022

Gemeinde: 00 Nordstemmen

| Erträge und Aufwendungen   | Rechnungs-<br>ergebnis<br>des Vorvor-<br>jahres | Ansatz<br>des<br>Vorjahres | Ansatz<br>des<br>Haushalts-<br>jahres | Ansatz des<br>ersten Jahres<br>der mittelfristigen<br>Ergebnis- und<br>Finanzplanung | Ansatz des<br>zweiten Jahres<br>der mittelfristigen<br>Ergebnis- und<br>Finanzplanung | Ansatz des<br>dritten Jahres<br>der mittelfristigen<br>Ergebnis- und<br>Finanzplanung |
|--|---|----------------------------|---------------------------------------|--|---|---|
|  | 2020  | 2021                       | 2022                                  | 2023   | 2024  | 2025  |
|  | EUR   | EUR                        | EUR                                   | EUR  | EUR   | EUR   |
| 1  | 2   | 3                          | 4                                     | 5  | 6   | 7   |
| <b>Ordentliche Erträge</b>   |   |                            |                                       |  |   |   |
| 1. + Steuern und ähnliche Abgaben  | 11.267.131,61                                   | 11.470.500                 | 12.027.100                            | 12.429.900   | 12.880.600  | 13.306.600  |
| 2. + Zuwendungen und allgemeine Umlagen  | 6.905.893,64                                    | 5.442.200                  | 6.198.500                             | 6.085.800  | 6.407.100   | 6.586.100   |
| 3. + Auflösungserträge aus Sonderposten  | 808.328,80                                      | 772.600                    | 812.000                               | 784.600  | 746.400   | 671.800   |
| 4. + sonstige Transfererträge  | 0,00  | 0                          | 0                                     | 0  | 0   | 0   |
| 5. + öffentlich-rechtliche Entgelte  | 3.139.377,71                                    | 3.208.500                  | 2.942.100                             | 2.987.100  | 2.987.100   | 2.987.100   |
| 6. + privatrechtliche Entgelte   | 155.539,85                                      | 178.300                    | 152.100                               | 155.100  | 155.100   | 155.100   |
| 7. + Kostenerstattungen und Kostenumlagen  | 51.900,04                                       | 78.200                     | 170.700                               | 58.700   | 66.200  | 66.200  |
| 8. + Zinsen und ähnliche Finanzerträge   | 119.658,78                                      | 84.000                     | 37.000                                | 27.000   | 27.000  | 27.000  |
| 9. + aktivierungsfähige Eigenleistungen  | 0,00  | 0                          | 0                                     | 0  | 0   | 0   |
| 10. +/- Bestandsveränderungen  | 0,00  | 0                          | 0                                     | 0  | 0   | 0   |
| 11. + sonstige ordentliche Erträge   | 554.816,47                                      | 484.400                    | 457.600                               | 457.600  | 457.600   | 457.600   |
| <b>12. = Summe ordentliche Erträge</b>   | <b>23.002.646,90</b>                            | <b>21.718.700</b>          | <b>22.797.100</b>                     | <b>22.985.800</b>  | <b>23.727.100</b>   | <b>24.257.500</b>   |
| <b>Ordentliche Aufwendungen</b>  |   |                            |                                       |  |   |   |
| 13. - Personalaufwendungen   | 4.822.389,89                                    | 4.528.200                  | 4.654.900                             | 4.734.000  | 4.777.400   | 4.819.600   |
| 14. - Versorgungsaufwendungen  | 551.618,00                                      | 0                          | 0                                     | 0  | 0   | 0   |
| 15. - Aufwendungen für Sach- und Dienstleistungen  | 3.662.707,08                                    | 3.785.400                  | 4.012.200                             | 4.224.000  | 3.962.200   | 3.651.700   |
| 16. - Abschreibungen   | 2.051.266,71                                    | 1.943.500                  | 1.934.500                             | 1.868.400  | 1.776.400   | 1.677.200   |
| 17. - Zinsen und ähnliche Aufwendungen   | 697.557,77                                      | 673.000                    | 643.000                               | 593.000  | 573.000   | 573.000   |
| 18. - Transferaufwendungen   | 10.697.724,96                                   | 10.694.400                 | 11.206.400                            | 11.193.500   | 11.362.700  | 11.449.900  |
| 19. - sonstige ordentliche Aufwendungen  | 507.364,77                                      | 573.400                    | 527.100                               | 504.800  | 518.300   | 518.300   |
| <b>20. = Summe ordentliche Aufwendungen</b>  | <b>22.990.629,18</b>                            | <b>22.197.900</b>          | <b>22.978.100</b>                     | <b>23.117.700</b>  | <b>22.970.000</b>   | <b>22.689.700</b>   |
| <b>21. = Ordentliches Ergebnis (Summe ordentliche Erträge abzüglich Summe ordentliche Aufwendungen)</b>    | <b>12.017,72</b>                                | <b>-479.200</b>            | <b>-181.000</b>                       | <b>-131.900</b>  | <b>757.100</b>  | <b>1.567.800</b>  |
| 22. + außerordentliche Erträge   | 171.165,19                                      | 0                          | 0                                     | 0  | 0   | 0   |
| 23. - außerordentliche Aufwendungen  | 8,00  | 0                          | 0                                     | 0  | 0   | 0   |
| <b>24. = außerordentliches Ergebnis (außerordentliche Erträge abzüglich außerordentliche Aufwendungen)</b> | <b>171.157,19</b>                               | <b>0</b>                   | <b>0</b>                              | <b>0</b>   | <b>0</b>  | <b>0</b>  |
| <b>25. = Jahresergebnis (Saldo aus dem ordentlichen und dem außerordentlichen Ergebnis)</b>                | <b>183.174,91</b>                               | <b>-479.200</b>            | <b>-181.000</b>                       | <b>-131.900</b>  | <b>757.100</b>  | <b>1.567.800</b>  |
| <b>Überschuss(+)/ Fehlbetrag (-)</b>   |   |                            |                                       |  |   |   |
| 26. Summe der Jahresfehlbeträge aus Vorjahren gem. § 2 Abs. 6 KomHKVO                                      | 0,00  | 0                          | 0                                     | 0  | 0   | 0   |

\*\*\* Ende der Liste "Ergebnishaushalt" \*\*\*



| Einzahlungen und Auszahlungen  | Rechnungsergebnis des Vorjahres | Ansatz des Vorjahres | Ansatz des Haushaltsjahres | Ansatz des ersten Jahres der mittelfristigen Ergebnis- und Finanzplanung | Ansatz des zweiten Jahres der mittelfristigen Ergebnis- und Finanzplanung | Ansatz des dritten Jahres der mittelfristigen Ergebnis- und Finanzplanung |
|--|---------------------------------|----------------------|----------------------------|--|---|---|
|  | 2020                            | 2021                 | 2022                       | 2023   | 2024  | 2025  |
|  | EUR                             | EUR                  | EUR                        | EUR  | EUR   | EUR   |
| 1  | 2                               | 3                    | 4                          | 5  | 6   | 7   |
| <b>Einzahlungen aus laufender Verwaltungstätigkeit</b>   |                                 |                      |                            |  |   |   |
| 1. + Steuern und ähnliche Abgaben  | 11.155.594,46                   | 11.470.500           | 12.027.100                 | 12.429.900   | 12.880.600  | 13.306.600  |
| 2. + Zuwendungen und allgemeine Umlagen  | 6.905.893,64                    | 5.442.200            | 6.198.500                  | 6.085.800  | 6.407.100   | 6.586.100   |
| 3. + sonstige Transfereinzahlungen   | 0,00                            | 0                    | 0                          | 0  | 0   | 0   |
| 4. + öffentlich-rechtliche Entgelte  | 3.057.702,26                    | 3.208.500            | 2.942.100                  | 2.987.100  | 2.987.100   | 2.987.100   |
| 5. + privatrechtliche Entgelte   | 156.244,12                      | 178.300              | 152.100                    | 155.100  | 155.100   | 155.100   |
| 6. + Kostenerstattungen und Kostenumlagen  | 54.476,34                       | 78.200               | 170.700                    | 58.700   | 66.200  | 66.200  |
| 7. + Zinsen und ähnliche Einzahlungen  | 116.059,87                      | 84.000               | 37.000                     | 27.000   | 27.000  | 27.000  |
| 8. + sonstige haushaltswirksame Einzahlungen   | 580.575,64                      | 484.400              | 457.600                    | 457.600  | 457.600   | 457.600   |
| <b>9. = Summe der Einzahlungen aus laufender Verwaltungstätigkeit</b>                                    | <b>22.026.546,33</b>            | <b>20.946.100</b>    | <b>21.985.100</b>          | <b>22.201.200</b>  | <b>22.980.700</b>   | <b>23.585.700</b>   |
| <b>Auszahlungen aus laufender Verwaltungstätigkeit</b>   |                                 |                      |                            |  |   |   |
| 10. - Personalauszahlungen   | 4.648.780,58                    | 4.528.200            | 4.654.900                  | 4.734.000  | 4.777.400   | 4.819.600   |
| 11. - Versorgungsauszahlungen  | 0,00                            | 0                    | 0                          | 0  | 0   | 0   |
| 12. - Auszahlungen für Sach- und Dienstleistungen und für den Erwerb geringwertiger Vermögensgegenstände | 3.574.037,22                    | 3.785.400            | 4.012.200                  | 4.224.000  | 3.962.200   | 3.651.700   |
| 13. - Zinsen und ähnliche Auszahlungen   | 697.557,77                      | 673.000              | 643.000                    | 593.000  | 573.000   | 573.000   |
| 14. - Transferauszahlungen   | 10.261.203,53                   | 10.694.400           | 11.206.400                 | 11.193.500   | 11.362.700  | 11.449.900  |
| 15. - sonstige haushaltswirksame Auszahlungen  | 581.598,41                      | 573.400              | 527.100                    | 504.800  | 518.300   | 518.300   |
| <b>16. = Summe der Auszahlungen aus laufender Verwaltungstätigkeit</b>                                   | <b>19.763.177,51</b>            | <b>20.254.400</b>    | <b>21.043.600</b>          | <b>21.249.300</b>  | <b>21.193.600</b>   | <b>21.012.500</b>   |
| <b>17. = Saldo aus laufender Verwaltungstätigkeit</b>  | <b>2.263.368,82</b>             | <b>691.700</b>       | <b>941.500</b>             | <b>951.900</b>   | <b>1.787.100</b>  | <b>2.573.200</b>  |
| <b>Einzahlungen für Investitionstätigkeit</b>  |                                 |                      |                            |  |   |   |
| 18. + Zuwendungen für Investitionstätigkeit  | 1.056.319,99                    | 695.200              | 987.600                    | 413.900  | 2.146.000   | 489.800   |
| 19. + Beiträge u.ä. Entgelte für Investitionstätigkeit   | 652.042,97                      | 25.000               | 25.000                     | 25.000   | 25.000  | 25.000  |
| 20. + Veräußerung von Sachvermögen   | 381.807,23                      | 181.100              | 0                          | 0  | 0   | 0   |
| 21. + Veräußerung von Finanzvermögensanlagen   | 123,10                          | 0                    | 0                          | 0  | 0   | 0   |
| 22. + sonstige Investitionstätigkeit   | 8.797,35                        | 1.700                | 1.700                      | 1.500  | 1.500   | 1.500   |
| <b>23. = Summe der Einzahlungen für Investitionstätigkeit</b>  | <b>2.099.090,64</b>             | <b>903.000</b>       | <b>1.014.300</b>           | <b>440.400</b>   | <b>2.172.500</b>  | <b>516.300</b>  |
| <b>Auszahlungen für Investitionstätigkeit</b>  |                                 |                      |                            |  |   |   |
| 24. - Erwerb von Grundstücken und Gebäuden   | 273.189,85                      | 181.100              | 500.000                    | 0  | 0   | 0   |
| 25. - Baumaßnahmen   | 2.018.746,56                    | 4.017.000            | 5.690.500                  | 6.082.500  | 4.500.000   | 1.950.000   |
| 26. - Erwerb von beweglichem Sachvermögen  | 383.285,66                      | 772.500              | 964.400                    | 475.800  | 221.700   | 228.700   |
| 27. - Erwerb von Finanzvermögensanlagen  | 9.477,97                        | 10.100               | 10.100                     | 10.100   | 10.100  | 10.100  |
| 28. - Aktivierbare Zuwendungen   | 0,00                            | 40.200               | 45.000                     | 0  | 0   | 0   |
| 29. - Sonstige Investitionstätigkeit   | 0,00                            | 0                    | 0                          | 0  | 0   | 0   |
| <b>30. = Summe der Auszahlungen für Investitionstätigkeit</b>  | <b>2.684.700,04</b>             | <b>5.020.900</b>     | <b>7.210.000</b>           | <b>6.568.400</b>   | <b>4.731.800</b>  | <b>2.188.800</b>  |
| <b>31. = Saldo aus Investitionstätigkeit</b>   | <b>-585.609,40</b>              | <b>-4.117.900</b>    | <b>-6.195.700</b>          | <b>-6.128.000</b>  | <b>-2.559.300</b>   | <b>-1.672.500</b>   |
| <b>32. = Finanzmittel-Überschuss/-Fehlbetrag (Summen Zeile 18 und 32)</b>                                | <b>1.677.759,42</b>             | <b>-3.426.200</b>    | <b>-5.254.200</b>          | <b>-5.176.100</b>  | <b>-772.200</b>   | <b>900.700</b>  |
| <b>Ein-, Auszahlungen aus Finanzierungstätigkeit</b>   |                                 |                      |                            |  |   |   |
| 33. + Einzahlungen; Aufnahme von Krediten und inneren Darlehen für Investitionstätigkeit                 | 4.532.379,93                    | 5.789.200            | 6.185.600                  | 6.117.900  | 2.549.200   | 1.662.400   |
| 34. - Auszahlungen; Tilgung von Krediten und Rückzahlung von inneren Darlehen für Investitionstätigkeit  | 3.086.804,68                    | 3.487.300            | 1.863.700                  | 1.902.100  | 1.951.400   | 1.830.900   |
| <b>35. = Saldo aus Finanzierungstätigkeit (Saldo aus Zeile 34 und 35)</b>                                | <b>1.445.575,25</b>             | <b>2.301.900</b>     | <b>4.321.900</b>           | <b>4.215.800</b>   | <b>597.800</b>  | <b>-168.500</b>   |
| <b>36. = Finanzmittelveränderung (Summe der Zeilen 33 und 36)</b>  | <b>3.123.334,67</b>             | <b>-1.124.300</b>    | <b>-932.300</b>            | <b>-960.300</b>  | <b>-174.400</b>   | <b>732.200</b>  |

\*\*\* Ende der Liste "Finanzhaushalt" \*\*\*